

Gruppo  
**ARTEMISIA**

La presente  
Carta dei Servizi  
è uno strumento che il  
Gruppo Artemisia offre ai  
propri pazienti  
per informarli dei servizi  
offerti e per definire  
gli impegni presi, al fine di  
assicurare e migliorare la  
qualità dei servizi.  
Nelle sale di attesa  
di ogni centro è a  
disposizione un questionario  
con il quale i clienti possono  
esprimere il loro grado  
di soddisfazione  
per i servizi ricevuti  
dal Gruppo Artemisia.



**Analisi cliniche**  
**Biologia molecolare**  
**Citogenetica**  
**Diagnosi prenatale**  
**Diagnostica ecografica**  
**Fertilità di coppia**  
**Medicina del lavoro**  
**Medicina legale**  
**Microbiologia alimentare**  
**Microbiologia ambientale**  
**Radiologia**  
**Veterinaria**  
**Visite specialistiche**  
**...altro**

1  
INTRODUZIONE

2  
MAIN CENTER ARTEMISIA

6  
LABORATORIO  
ALESSANDRIA

8  
STUDIO LANCISI

0  
POLIAMBULATORIO ANALISIS

2  
RADIOLOGIA CLINICALIA



## DIAGNOSTICA ULTRASONICA

### • ECOGRAFIA GINECOLOGICA

- COLOR DOPPLER
- ENDOVAGINALE
- ENERGY DOPPLER
- TRANS ADDOMINALE
- TRIDIMENSIONALE (4D)

### • ECOGRAFIA OSTETRICA

- BIOMETRIA
- COLOR DOPPLER
- ENERGY DOPPLER
- FLUSSIMETRIA
- MORFOLOGIA
- TRIDIMENSIONALE (4D)

### • TIMING OVULATORIO

### • ECOGRAFIA GENERALE

- ANSE INTESTINALI
- ARTICOLARE
- COLOR DOPPLER
- CONTRASTOGRAFIE
- DELL'ANCA IN ETÀ PEDIATRICA
- ELASTOGRAFIE
- EPATICA E VIE BILIARI
- MUSCOLO TENDINEA
- PANCREATICA
- PEDIATRICA
- PENIENA DINAMICA
- POWER DOPPLER
- PROSTATICA
- PROSTATICA DINAMICA
- RENALE
- SPLENICA
- TESTICOLARE
- VASCOLARE
- VESICALE
- STAZIONI LINFONODALI PROFONDE
- STAZIONI LINFONODALI SUPERFICIALI
- TIROIDEA E DEL COLLO
- TUMEFAZIONI SUPERFICIALI
- TRANSFONTANELLARE

### • AGO-BIOPSIE ED AGOASPIRATI ECOGUIDATI

## DIAGNOSI PRENATALE E MEDICINA FETALE

- AMNIOCENTESI
- AMNIOINFUSIONE E AMNIORIDUZIONE
- BIOPSIA CORIALE
- CARDIOLOGIA FETALE
- CARDIOTOCOGRAFIA
- DIAGNOSI E MANAGEMENT DELLE MALATTIE INFETTIVE ED EREDITARIE IN GRAVIDANZA
- DIAGNOSI E MANAGEMENT DELLE MALFORMAZIONI FETALI E FOLLOW-UP PEDIATRICO
- ECOGRAFIA E FLUSSIMETRIA
- EMBRIOSCOPIA
- FUNICOLOCENTESI
- MONITORAGGIO BIOFISICO
- SCREENING ECOGRAFICO DELLE MALATTIE CROMOSOMICHE DEL FETO

## DIAGNOSTICA ANDROLOGICA

- CAPACITAZIONE LIQUIDO SEMINALE PER TRATTAMENTO IN VITRO
- ESAME SEMINALE COMPUTERIZZATO PRE E POST CAPACITAZIONALE
- HAMSTER TEST - SWELLING TEST
- RICERCA ANTICORPI ANTISPERMATOZOI
- TEST DL INTEGRAZIONE SEME - MUCO IN VIVO (PCT) ED IN VITRO (MBS)
- VALUTAZIONE STATO ACROSOMIALE

## DIAGNOSTICA ANGIOLOGICA

- CHECK-UP VASCOLARE
- ECOGRAFIA VASCOLARE
- ESAME DOPPLER CEREBRALE
- ESAME DOPPLER VENOSO - ARTERIOSO PERIFERICO

## DIAGNOSTICA ENDOCRINOLOGICA ED ANALISI CLINICHE

- ALLERGOLOGIA
- CITOLOGIA
- EMATOLOGIA
- MICROBIOLOGIA
- RADIOIMMUNOLOGIA
- SIEROLOGIA
- SCREENING BIOCHIMICO DELLE ANOMALIE CROMOSOMICHE DEL FETO (TRI-TEST E BI-TEST)

## DIAGNOSTICA PSICOPEDAGOGICA

- ASSISTENZA AI MINORI
- ASSISTENZA ALLA COPPIA
- ASSISTENZA DISTURBI ALLA SFERA EMOTIVA
- DISTURBI DA STRESS

## GENETICA MEDICA

- ANALISI DEL DNA IN DIVERSE MALATTIE EREDITARIE
- ANALISI MALATTIE GENETICHE CON CGH - ARRAY
- ANEUPLOIDIE SPERMATICHE
- CARIOTIPO
- CONSULENZE GENETICHE
- DISTROFIA MUSCOLARE DI DUCHENNE
- FIBROSIS CISTICA
- FLS.H.
- FPCR
- POLIMERASE CHAIN REACTION (PCR®)
- RICERCA DEL BRCA 1 E BRCA 2
- RITARDO MENTALE (*sindrome x-fragile*)
- SEQUenziAMENTO DEI GENI
- SORDITÀ CONGENITA/EREDITARIA
- STUDIO DELLE CITOCHINE/ INTERLEUCINE
- TEST DI PATERNITÀ

## ISTOLOGIA

- IMMUNOSTOCHEMICA
- ONCOLOGIA MOLECOLARE (F.I.S.H.)
- RECETTORI ORMONALI

## CARDIOLOGIA E MEDICINA DELLO SPORT

- CERTIFICAZIONE ATTIVITÀ AGONISTICA
- ECOCARDIOGRAFIA E COLOR DOPPLER
- ELETTROCARDIOGRAFIA (*normale e da sforzo*)
- ELETTROCARDIOGRAFIA DINAMICA (HOLTER)
- MONITORAGGIO CONTINUO DELLA PRESSIONE
- SPIROMETRIA

## ENDOSCOPIE

- COLPOSCOPIA
- COLONSCOPIA
- GASTROSCOPIA
- ISTEROSCOPIA
- ISTEROSONOSCOPIE
- RETTO-SIGMOSCOPIA

## SENOLOGIA

- BIOPSIE ECOGUIDATE
- ECOMAMMOGRAFIA CONVENZIONALE
- ECOMAMMOGRAFIA DUTTULO-RADIALE
- MAMMOGRAFIA A BASSO DOSAGGIO (SENOGRAFIA)
- RICERCA DEL BRCA 1 E BRCA 2

## MENOPAUSA

- DIAGNOSI E TRATTAMENTO

## M.O.C. (MINERALOMETRIA OSSEA COMPUTERIZZATA)

## STERILITÀ

- INDUZIONE ALL'OVULAZIONE CON POMPA GN-RH
- MONITORAGGIO FOLLICOLARE
- PROTOCOLLO DIAGNOSTICO DELLA STERILITÀ DL COPPIA
- PICK-UP OVOCITARIO E TECNICHE DI FERTILIZZAZIONE IN VIVO ED IN VITRO
- ICSI
- TRANSFER EMBRIONALE
- IUI INSEMINAZIONE INTRAUTERINA OMologa

## ALLERGOLOGIA

## ASSISTENZA INFERMIERISTICA DOMICILIARE

## AUTOCONTROLLO HACCP (DLGS 155/97)

## CENTRO CONFERENZE

## CHIRURGIA ESTETICA

## DERMATOLOGIA (mappatura nei)

## DIABETOLOGIA

## DIETOLOGIA

## FISIORABILITAZIONE DEL PAVIMENTO PELVICO

## LASER CHIRURGIA

## MEDICINA DEL LAVORO (dlgs 626/94)

## MEDICINA LEGALE E DELLE ASSICURAZIONI

## MEDICINA ESTETICA

## NEUROLOGIA

## OCULISTICA

## ODONTOIATRIA

## ORTOPEDIA

## OTORINOLARINGOIATRIA

## PROCTOLOGIA

## PSICOLOGIA

## RADIOLOGIA

## UROLOGIA

## VETERINARIA

I centri Clinico-Diagnostici sono in grado di eseguire praticamente tutte le ricerche oggi offerte dalla scienza medica, al bisogno di informazioni contattare il numero

# 06 85 05

## Presentazione e principi fondamentali

**A**vere la **Carta dei Servizi** rappresenta, soprattutto per una società che eroga Servizi Sanitari pubblici e privati, un obbligo di trasparenza verso i propri pazienti, una garanzia di chiarezza circa quello che si è in grado di offrire ed in quanto tempo si può ottenere, e una corretta informazione su tutta l'organizzazione.

La Carta dei Servizi è uno strumento con il quale le strutture sanitarie del **Gruppo Artemisia** intendono aumentare il dialogo con i propri pazienti, promuovendone l'informazione, la tutela e la partecipazione ed impegnandosi, (secondo le direttive del D.P.C.M. 19/5/1995) al rispetto e alla verifica degli standard di qualità adottati.

Il **Gruppo Artemisia** fa propri e si impegna a rispettare i principi fondamentali sanciti dallo Schema Generale di Riferimento della "Carta dei servizi pubblici sanitari" (D.P.C.M. 19/5/1995) di seguito elencati:

### Eguaglianza

**Ogni cliente/paziente** di una struttura sanitaria del **Gruppo Artemisia** ha il diritto di ricevere l'assistenza e le cure mediche più appropriate, senza discriminazione di età, sesso, razza, nazionalità, lingua, religione, opinioni politiche e condizione sociale.

### Imparzialità

**I comportamenti** degli operatori verso i pazienti devono essere ispirati a criteri di obiettività, giustizia ed imparzialità.

### Continuità

**Il Gruppo Artemisia** eroga i propri servizi sanitari con "continuità", intesa sia come erogazione nel tempo delle prestazioni, sia come elemento di qualità tecnica delle stesse. L'erogazione dei servizi aziendali è, pertanto, continua, regolare e senza interruzioni, con l'impegno di adottare tutte le misure volte ad arrecare il minor disagio possibile ai pazienti anche in casi di contingenti difficoltà operative.

### Diritto di scelta

**Il Gruppo Artemisia assicura**, nei limiti della propria organizzazione, il diritto di scelta del paziente riferito tanto alla individuazione del medico e dell'équipe sanitaria preposta per l'esecuzione della prestazione sanitaria, quanto alle possibili alternative terapeutiche che gli vengono rappresentate dagli stessi.

### Partecipazione

**Al paziente deve essere garantita** la partecipazione alla prestazione del servizio attraverso:

- ◆ una informazione corretta, chiara e completa;
- ◆ la possibilità di esprimere la propria valutazione della qualità delle prestazioni erogate e di inoltrare reclami o suggerimenti per il miglioramento del servizio;
- ◆ la collaborazione, eventuale, con associazioni di volontariato e di tutela dei diritti.

### Efficienza ed efficacia

**Ogni operatore deve lavorare** per il raggiungimento dell'obiettivo primario che è la salute del paziente, in modo da produrre, con le conoscenze tecnico-scientifiche più aggiornate, esiti validi per la salute stessa. Il raggiungimento di tale obiettivo non è disgiunto dalla salvaguardia delle risorse che devono essere utilizzate nel miglior modo possibile, senza sprechi o costi inutili.

Con la carta dei servizi abbiamo anche l'obiettivo di fare una corretta "pubblicità" di quanto viene offerto e garantito dalle Strutture Sanitarie del **Gruppo Artemisia** ai propri pazienti.

Lo sforzo organizzativo per garantire servizi qualificati che producano soddisfazione ai pazienti, è la nostra principale preoccupazione: siamo certi che pur avendo notevolmente alzato in questi ultimi anni il livello dei nostri servizi dovremo migliorare ancora e non potremo mai dichiararci soddisfatti fino a quando, anche solo un Paziente, esprimerà i motivi della sua insoddisfazione per i servizi da noi offerti.

**Luca Granata**

Responsabile del Customer Care  
del Gruppo Artemisia

e-mail: [luca.granata@artemisia.it](mailto:luca.granata@artemisia.it)  
[customercare@artemisia.it](mailto:customercare@artemisia.it)

## 2 Main Center Artemisia

**Centro ecografico, diagnosi prenatale e medicina materno fetale, fertilità di coppia, laboratorio di analisi clinico-diagnostiche, biologia molecolare, citogenetica, genetica medica, chirurgia plastica, visite specialistiche, attività in DAY SURGERY.**

In linea con la filosofia del Gruppo, il **MAIN CENTER ARTEMISIA** è il risultato di un impegno concreto per l'eliminazione delle barriere architettoniche.

Una struttura moderna e confortevole, dotata di parcheggio interno, bar ristorazione, sala audiovisiva e sala conferenza (100 posti).

Il **Day Surgery** del **MAIN CENTER ARTEMISIA** effettua interventi chirurgici in anestesia locale, loco-regionale o generale, nel corso di un ricovero programmato limitato alle sole ore diurne e di durata comunque inferiore alle 24 ore.

#### Tempi medi d'attesa prenotazioni esami:

- ◆ Diagnostica ecografica: 2 giorni
- ◆ Diagnosi prenatale: 4 giorni
- ◆ Esami di laboratorio: senza prenotazione
- ◆ Visite specialistiche: 1 settimana

#### Tempi medi esecuzioni esami:

- ◆ Diagnostica ecografica: 30 minuti
- ◆ Diagnosi prenatale: 2 ore
- ◆ Prelievi: 10 minuti

#### Orario di apertura segreteria dal Lunedì al Venerdì

dalle ore 7,15 alle ore 20,00

**Sabato** dalle ore 7,15 alle ore 14,00

**Domenica** dalle ore 8,15 alle ore 12,00

#### Direttore Sanitario:

Giorlandino Prof. Claudio

Le attività di **Day Surgery** sono prevalentemente finalizzate alla Chirurgia Fetale in utero e alla Chirurgia Ginecologica con particolare riguardo alla fertilità con interventi di fertilizzazione assistita.

La sala operatoria è però attrezzata per ogni tipo di intervento, si eseguono infatti interventi di Chirurgia Andrologica, Chirurgia Generale, Chirurgia Plastica, Dermatologica, Ortopedica, Endoscopica e altre specializzazioni.

Per gli **esami** di laboratorio, la diagnostica strumentale e le visite specialistiche eseguite nel **Main Center**, è possibile ritirare i referti **"on line"**. Chiedere in segreteria come attivare il servizio.

#### Tempi medi d'attesa risposte:

- ◆ Analisi cliniche: 4 giorni
- ◆ Genetica medica: 15 giorni
- ◆ Diagnostica ecografica: referto immediato
- ◆ Diagnosi prenatale:  
risposta preliminare e parziale (QFPCR) 48 ore;  
risposta definitiva 15 giorni

Cardiologia, Ecografia e prelievi domiciliari su appuntamento

#### Orario prelievi di laboratorio dal Lunedì al Venerdì

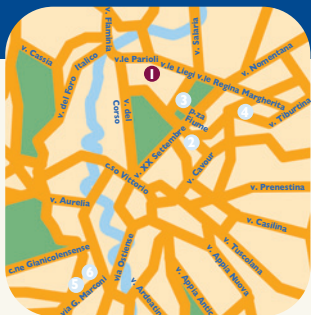
dalle ore 7,15 alle ore 15,00

**Sabato** dalle ore 7,15 alle ore 12,00

**Domenica** dalle ore 8,15 alle ore 11,00

#### Direttore Tecnico:

Luongo Dr. Antonino



00198 Roma - Viale Liegi, 45

Tel. 06 85 05 (r.a.) - Fax 06 85 05 415

E-mail: info@artemisia.it

main.center@artemisia.it

Come raggiungerci

Dalla Staz. Termini: autobus 360, 910, 217

Dal GRA: uscita salaria, direzione centro, zona parioli

**BAR e PARCHEGGIO INTERNO**

**RITIRO REFERTI ON-LINE**

## ATTIVITÀ DEL CENTRO

- Auxologia fetale
- Cardiocografia
- Check-up diagnostico in gravidanza
- Colposcopia e patologia cervicale
- Diagnosi prenatale amniocentesi
  - Villo Funicolo Embrionale
- Diagnosi prenatale per:
  - ❖ amniocentesi
  - ❖ villo centesi
  - ❖ funicolo centesi
  - ❖ embrioscopia
  - ❖ malattie infettive della gravidanza
  - ❖ malattie genetiche ed ereditarie
  - ❖ accertamenti di paternità
  - ❖ problematiche e dubbi su possibili anomalie trasmesse al feto
- Ecocardiografia fetale ed adulto
- Ecografia generale - internistica
- Ecografia pediatrica
- Ecografia ginecologica
- Ecografia mammaria
- Ecografia in gravidanza
- Ecografia pediatrica
- Ecografia tridimensionale (3D e 4D realtime)
- Flussimetria materno-fetale
- Fertilità di coppia
  - ❖ Transfer embrionale
  - ❖ Spermogramma con capacitazione
  - ❖ Protocollo di Monitoraggio e stimolazione per PMA
  - ❖ Controllo endocrino ecografico propedeutico alla PMA
  - ❖ Inseminazione intrauterina omologa
  - ❖ Pick-up ovocitario e fecondazione in vitro
  - ❖ Immunologia in fertilità
  - ❖ Induzione e monitoraggio dello sviluppo follicolare
  - ❖ Induzione all'ovulazione con pompa al Gn-Rh
- ❖ Consulenza andrologica
- ❖ Inseminazione omologa (IUI)
- ❖ Perfusione omologa intratubarica (FSP)
- Genetica medica
  - ❖ Analisi del DNA in diverse malattie ereditarie
  - ❖ Analisi malattie genetiche con CGH - Array
  - ❖ Aneuploidie spermatiche
  - ❖ Cardiogenetic check
  - ❖ Cariotipo
  - ❖ Consulenze genetiche
  - ❖ Distrofia muscolare di DUCHENNE
  - ❖ Fibrosi cistica
  - ❖ F.I.S.H.
  - ❖ FPCR
  - ❖ Polimerase Chain Reactions (PCR®)
  - ❖ Ricerca del BRCA 1 E BRCA 2
  - ❖ Ritardo mentale (*sindrome x-fragile*)
  - ❖ Sequenziamento dei geni
  - ❖ Sordità congenita ereditaria
  - ❖ Studio delle Citochine/ Interleuchine
  - ❖ Test di paternità
- Ignicentesi
  - (aspirazione delle cisti ovariche)
- Immunologia della gravidanza
- Medicina fetale
- Medicina legale
- Medicina materno fetale
- Menopausa
- Morfologia fetale
- Monitoraggio follicolare
- Procedure terapeutiche sul liquido amniotico
  - ❖ Amnioinfusione
  - ❖ Amnioriduzione
- Profilo biofisico della gravidanza

## ESAMI DIAGNOSTICI

- Biotecnologie (vedi genetica medica)
  - ❖ Amplificazione genica (PCR)
  - ❖ Malattie genomiche
- Cistoscopia
- Elettrocardiografia (ECG)
- Esami di laboratorio:
  - ❖ Esami di biologia molecolare
  - ❖ Esami di chimica clinica
  - ❖ Esami citogenetici
  - ❖ Esami citologici
  - ❖ Esami istologici
- Esami del liquido seminale
  - ❖ Esame computerizzato del liquido seminale (spermioγραμμα)
  - ❖ Esame del liquido seminale (spermioγραμμα) con capacitazione (Swim-up, Percoll, Mini-Percoll)
  - ❖ Post-coital-test (P.C.T.)
- Esami ormonali radioimmunologici o immunoenzimatici
- Malattie infettive
- Monitoraggio ecografico dello sviluppo follicolare "REAL TIME"
- Oncologia molecolare
- Pap-test
- Rettoscopia
- Tri-test
- Agoaspirati (con esami citologici) – biopsie
  - ❖ Ago-aspirato del seno
  - ❖ Ago-aspirato tiroideo
  - ❖ Ago-aspirato cisti ovariche
  - ❖ Ago-aspirato prostata
  - ❖ Ago-aspirato testicolare
- Amniocentesi
- Biotecnologie applicate alla diagnosi prenatale
- Cardiologia
  - ❖ Test al cicloergometro
  - ❖ Holter cardiaco
  - ❖ Holter pressorio
  - ❖ Ecg
  - ❖ Visita cardiologia
- Cardiocografia e monitoraggio biofisico della gravidanza
- Colposcopia
- Doppler venoso ed arterioso degli arti e dei vasi del collo
- Doppler dei vasi spermatici per varicocele maschile
- Doppler, eco-doppler e ecocolor doppler dei vasi epiaortici
- Doppler transcranico
- Esami batteriologici
- Esami di laboratorio
- Ecografie in gravidanza:
  - ❖ Ecografia in gravidanza iniziale (dal l'inizio a 12 settimane)
  - ❖ Ecografia per screening Down I e II trim. detto (SCA-TEST)
  - ❖ Esame morfologico fetale
  - ❖ Morfocheck
  - ❖ Auxologia fetale
  - ❖ Flussimetria materna
  - ❖ Flussimetria fetale
  - ❖ Ecocardiografia fetale
  - ❖ Profilo biofisico (cardiocografia – flussimetria – auxologia)
- Ecografie ginecologiche (transaddominale, transvaginale)
  - ❖ Ecocolor doppler flussimetria in ginecologia
  - ❖ Monitoraggio dello sviluppo follicolare
- Ecografie del seno



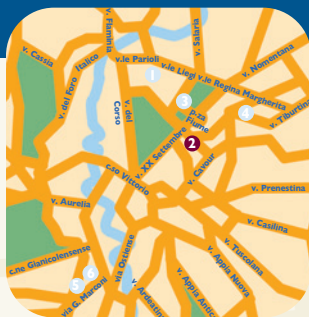
- ❖ Ecografia mammaria convenzionale
- ❖ Ecografia mammaria duttulo-radiale
- Ecografia tridimensionale
  - Ecografie generali
- ❖ Ecografia delle ghiandole salivari
- ❖ Ecografia del collo
- ❖ Ecografia dei vasi del collo
- ❖ Ecografia dei linfonodi del collo
- ❖ Ecografia tiroidea (e delle paratiroidi)
- ❖ Ecografia epatica
- ❖ Endoanale con sonda a 360°
- ❖ Ecografia epatica + doppler
- ❖ Ecografia addome superiore
- ❖ Ecografia pancreatica
- ❖ Ecografia splenica (o della Milza)
- ❖ Ecografia renale, surrenale e vescicale
- ❖ Ecografia vescicale (nelle donne)
- ❖ Ecografia prostatica e vescico-prostatica (transaddominale e transrettale)
- ❖ Ecografia prostatica (transaddominale e transrettale)
- ❖ Ecografia dei linfonodi superficiali (collo, cavo ascellare ed inguinale)
- ❖ Ecografia dei grossi vasi retroperitoneali (Aorta, Cava e loro principali rami)
- ❖ Ecografia dei muscoli (uno specifico gruppo muscolare)
- ❖ Ecografia delle articolazioni (una specifica articolazione)
- ❖ Ecografia dei tessuti superficiali
- Ecografie pediatriche
  - ❖ Ecografia esofago-gastro-duodenale del primo anno di vita
  - ❖ Ecografia dell'apparato urinario nell'età pediatrica
  - ❖ Ecografia dell'anca nell'età pediatrica
  - ❖ Ecografia transfontanellare nell'età pediatrica
  - ❖ Ecografia cardiaca
  - ❖ Ecografia dei tessuti superficiali in età pediatrica
- Elastografia
- Embrioscopia
- Funicolocentesi
- Isteroscopia

- Laser terapia ginecologica
- Pap-test
- Prom test
- Screening delle aneuploidie fetali (cosiddetti screening Down) SCA-TEST
- Sonoisterografia
- Vaginoscopia
- Valutazione rischio parto pretermine
- Villocentesi (biopsia dei villi coriali)
- Vulvoscopia

## VISITE SPECIALISTICHE

### su appuntamento

- Allergologia
- Anestesiologica
- Andrologia
- Cardiologia
  - ❖ Prevenzione primaria delle malattie cardiovascolari
  - ❖ Diagnosi e terapia dell'ipertensione arteriosa
  - ❖ Diagnosi e terapia della cardiopatia ischemica
  - ❖ Cardio-oncologia
- Citologia
- Endocrinologia
- Flebologia
- Medicina Estetica
- Chirurgia Plastica Estetica e Ricostruttiva
- Ginecologia
- Neurologia
- Oculistica
- Ortopedia
- Ostetricia
- Pediatria
- Proctologia
- Psicologia - Psicoterapia
  - ❖ Assistenza ai minori
  - ❖ Assistenza ai minori
  - ❖ Assistenza alla coppia
  - ❖ Assistenza disturbi alla sfera emotiva
  - ❖ Disturbi da stress
  - ❖ Ipnoterapia Eriksoniana
  - ❖ Sessuologia



00198-Roma Via Velletri, 10  
Tel. 068413950 Fax. 068842120  
E-mail: alessandria@artemisia.it

**Come raggiungerci**

Dalla Staz. Termini:  
autobus 36, 38, 86, 90, 217  
Dal GRA: uscita Nomentana,  
direzione Roma Centro,  
zona Piazza Fiume

## LABORATORI ALESSANDRIA

Il Laboratorio Alessandria srl esegue esami ematologici, chimico-clinici, microbiologici, citologici, istologici, biologia molecolare, citogenetica, microbiologia alimentare ed ambientale, medicina del lavoro, esami di laboratorio veterinaria.

Il Laboratorio Alessandria srl è convenzionato con il S.S.N.

**Tempi medi d'attesa appuntamenti:**

- ◆ Esami di laboratorio: immediati
- ◆ Specialistica: 2 giorni

**Tempi d'attesa risposte:**

- ◆ Biologia molecolare: 15 giorni
- ◆ Citogenetica: 15 giorni
- ◆ Analisi cliniche: max 4 giorni

**Tempi medi d'attesa esecuzione esami:**

- ◆ Visite specialistiche: 30 minuti
- ◆ Esami di laboratorio: 20 minuti

**Prelievi bambini da 0 a 12 anni  
dal Lunedì al Venerdì**

dalle 8.00 alle 11.00

**Sabato** dalle 8.00 alle 10.00

**Orario di apertura segreteria  
dal Lunedì al Venerdì**

dalle ore 8.00 alle ore 19.00

**Sabato** dalle ore 8.00 alle ore 13.00

Prelievi a domicilio su appuntamento

Altre attività su appuntamento

**Orario prelievi di laboratorio  
Dal Lunedì al Venerdì**

dalle 8.00 alle ore 11.00

**Sabato** dalle ore 8.00 alle ore 10.00

**Direttore Tecnico:**

Santoro Dr.ssa M. Luisa

**Direttore Sanitario:**

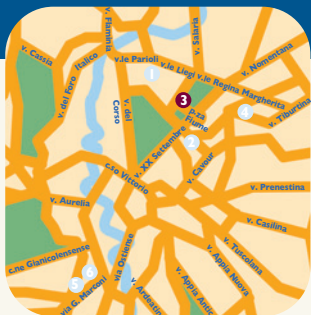
Di Ruzza Dr.ssa Daniela (Ginecologo)

**SERVIZI DIAGNOSTICI**

- ◆ Citoistopatologia
  - ❖ Citologia
  - ❖ Immunoistochimica
  - ❖ Istologia
- ◆ Esami di laboratorio veterinaria
- ◆ Esami microbiologici alimentari
  - ❖ Analisi degli alimenti
  - ❖ Analisi di superfici, utensili, attrezzature
  - ❖ Analisi personali (tamponi sub-ungueali e palmari)
- ◆ Esami microbiologici ambientali
  - ❖ Analisi delle acque
  - ❖ Analisi dell'aria
  - ❖ Screening microbiologico ambiente sanitario
  - ❖ Prevenzione e controllo della legionellosi

- ◆ Microbiologia alimentare ed ambientale
  - ❖ HACCP - D.Lgs 155/97





00198-Roma Via Piave, 76  
Tel. 068413948 Fax. 068842120  
E-mail: [alessandria@artemisia.it](mailto:alessandria@artemisia.it)

Come raggiungerci

Dalla Staz. Termini:

autobus 36, 38, 86, 90, 217

Dal GRA: uscita Nomentana,  
direzione Roma Centro,  
zona Piazza Fiume

## SERVIZI DIAGNOSTICI

- Biologia Molecolare
- Citogenetica
  - ❖ Cariotipo tecniche di bandeggio  
G.C. Ag.NOR
  - ❖ Comparative genomic Hybridization (CGH)
- Genetica medica e biotecnologie
  - ❖ Esami del DNA
  - ❖ Test di paternità
  - ❖ Analisi di mutazioni
  - ❖ Sonde per ricerca diretta FISH
  - ❖ Amplificazione genica (PCR)
  - ❖ Sequenziamento dei geni
  - ❖ Interleuchine
- Laboratorio di citogenetica pre e post-natale
- Laboratorio di ricerche diagnostiche cliniche ed ormonali
- Laboratorio di ricerche diagnostiche del DNA

## Servizi di Poliambulatorio

- Ambulatorio di sorveglianza della terapia anticoagulativa e delle anemie
- Cardiologia
- Chirurgia generale
- Citologia da agoaspirato ecoguidata
  - ❖ cervico-vaginale
  - ❖ tiroidea
  - ❖ mammella
  - ❖ parotide
  - ❖ ovaio
- Dermatologia
- Ecografia ginecologica
- Ecografia internistica
- Endocrinologia
- Gastroenterologia
- Ginecologia
  - ❖ visita
  - ❖ tamponi cervico-vaginali
  - ❖ pap test

- ❖ HPV test
- ❖ colposcopia
- Medicina estetica laser terapia
- Medicina anti invecchiamento
- Neurologia
- Nutrizionista
- Oculistica
- Oncologia
- Ortopedia
- Otorinolaringoiatria
- Pneumologia
- Proctologia

## Visite specialistiche Servizi clinici

- Servizio Patologia Molecolare dei noduli Tiroidei (Galectina 3)
- Centro di agoaspirati ecoguidati
- Servizio di medicina e chirurgia estetica
- Servizio di medicina Anti invecchiamento
- Servizio di Patologia Dermatologica
  - ❖ mappatura dei nei
- Servizio di otorinolaringoiatria
  - ❖ Centro vertigini: *studio e terapia*
  - ❖ Centro acufeni: *studio e terapia*
- Servizio di pneumologia ed allergologia
- Servizio di sorveglianza della terapia anticoagulativa e delle anemie
- Servizio di gastroenterologia
  - ❖ Centro di endoscopie digestive

**Centro ecografico, medicina materno fetale, senologia, cardiologia e medicina dello sport, radiologia, risonanza magnetica Arto Scan a magnete aperto, visite specialistiche.**

**Tempi medi d'attesa appuntamenti:**

- ◆ Diagnostica ultrasonica: 4 giorni
- ◆ Visite specialistiche: 2 giorni
- ◆ Radiologia: 2 giorni

**Tempi d'attesa risposte:**

- ◆ immediati

**Tempi medi d'attesa esecuzione esami:**

- ◆ 30 minuti

**Orario di apertura segreteria**

**dal Lunedì al Venerdì**

dalle ore 8.00 alle 20.00

**Sabato** dalle ore 8.00 alle ore 13.00

**Direttore:**

Gentili Prof. Paolo

**Direttore Sanitario:**

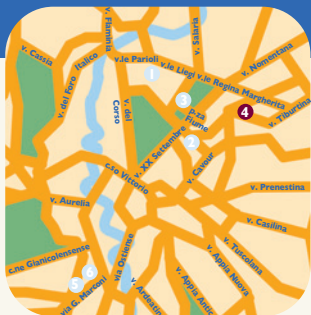
Nanni Dr.ssa Cinzia

**ATTIVITÀ DEL CENTRO**

- Andrologia
- Cardiologia
- Cardiotocografia
- Check-up menopausa
- Colposcopia
- Dermatologia
- Doppler vascolare
- Ecografia generale - internistica
- Ecografia ostetrica e ginecologica
- Ecografia pediatrica
- Ecografia per screening DOWN
- Ecografia senologica
- Endocrinologia
- Flussimetria materno-fetale
- Mammografia digitale con referto immediato
- Medicina dello sport
- Monitoraggio follicolare
- Nutrizionista
- Oculistica
- Ortopanoramiche
- Radiologia (RX ingeners)
- Reumatologia
- Risonanza Magnetica Artoscan a magnete aperto
- Senologia oncologica
- Urologia

**ESAMI DIAGNOSTICI**

- Agoaspirati (con esami citologici) - biopsie
- Cardiotocografia e monitoraggio biofisico della gravidanza
- Cardiologia
  - ❖ Cicloergometria o prova da sforzo
  - ❖ Ecocardiografia di base
  - ❖ Ecocardiografia con doppler e color-doppler cardiaco
  - ❖ ECG
  - ❖ Visita cardiologica
  - ❖ Holter pressorio e cardiaco
- Doppler venoso ed arterioso degli arti e dei vasi del collo
- Doppler dei vasi spermatici per varicocele maschile
- Doppler, eco-doppler ed ecocolor-doppler dei vasi epiaortici
- Ecografia cardiologica
- Ecodoppler aorta addominale
- Ecografie ostetriche o in gravidanza
- Ecografie generali
- Ecografie pediatriche
- Elettrocardiografia (ECG)
- Elettroencefalografia semplice
- Galattografia

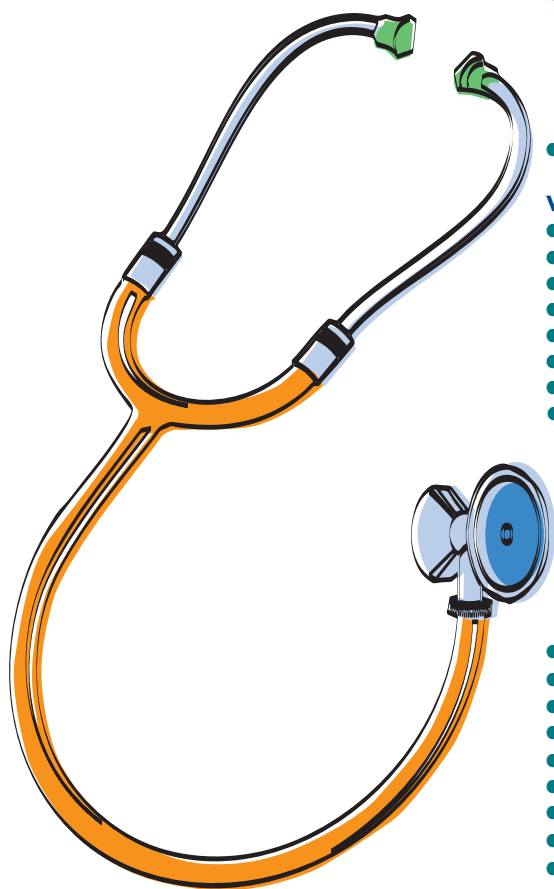


00161 Roma Via G.M. Lancisi, 31  
Tel 064404153 (r.a.) Fax 0644231153  
E-mail: studio.lancisi@artemisia.it

Come raggiungerci

Dalla Staz. Termini:

metro B stazione Policlinico, autobus 649  
Dal GRA: uscita Tangenziale Roma Centro,  
Piazzale del Verano, Via R. Margherita



- Holter
- Mammografia (rx mammografia)
- Mineralometria (o densitometria)  
Ossea Computerizzata (MOC)
- Pap-Test
- Radiologia
- Risonanza Magnetica Artoscan  
a magnete aperto
- Rettoscopia

#### VISITE SPECIALISTICHE

- Allergologia
- Andrologia
- Angiologia e chirurgia vascolare
- Cardiologia
- Chirurgia plastica e ricostruttiva
- Chirurgia vascolare per sclerosante
- Dermatologia
- Diagnosi antiage con test sul sangue
- Dietologia
- Endocrinologia
- Gastroenterologia
- Ginecologia
- Medicina estetica
- Neurologia
- Nutrizionista
- Oculistica
- Ortopedia
- Omeopatia
- Otorinolaringoiatria
- Pneumologia
- Psicologia
- Proctologia
- Reumatologia
- Senologia oncologica
- Urologia

**Centro di analisi chimico cliniche, immunometriche, batteriologiche, parassitologiche, urologiche, diagnostica ecografica internistica e ostetrico-ginecologica, diagnosi prenatale con management delle malattie infettive in gravidanza, Biologia molecolare e citogenetica. Diagnostica Clinica e strumentale Cardiologica, Neurologica e Andrologica, Chirurgia plastica estetica e ricostruttiva, Medicina estetica e fisioterapia**

#### Tempi medi d'attesa appuntamenti:

- ◆ Esami di laboratorio: immediati
- ◆ Specialistica: 3 giorni
- ◆ Diagnosi prenatale: 1 settimana

#### Tempi medi d'attesa esecuzione esami:

- ◆ Diagnostica ultrasonica: 30 minuti
- ◆ Diagnosi prenatale: 1 ora
- ◆ Esami laboratorio: 20 minuti

#### Orario di apertura segreteria

dal Lunedì al Venerdì

dalle ore 7.00 alle ore 19.30

Sabato dalle ore 7.00 alle ore 13.00

Domenica dalle ore 8.00 alle ore 12.00

Urgenze o prelievi a domicilio su appuntamento

#### Direttore Tecnico:

Peschi Dr.ssa Nadia

#### ATTIVITÀ DEL CENTRO

##### laboratorio

Batteriologia, ematologia, radioimmunologia, sierologia

##### poliambulatorio

- Andrologia
- Angiologia
- Cardiologia
- Chirurgia estetica
- Colposcopia
- Check-up menopausa
- Dermatologia
- Diagnosi prenatale
- Broncopneunologia
- Dietologia
- Ecografia internistica

#### Tempi d'attesa risposte:

- ◆ Diagnostica ultrasonica: immediati
- ◆ Diagnosi prenatale: risposta preliminare e parziale (QFPCR) 48 ore.
- ◆ Esami laboratorio: max 4 giorni

#### Orario prelievi di laboratorio:

dal Lunedì al Sabato

dalle ore 7.00 alle ore 10.30

Domenica dalle ore 8.00 alle ore 10.00

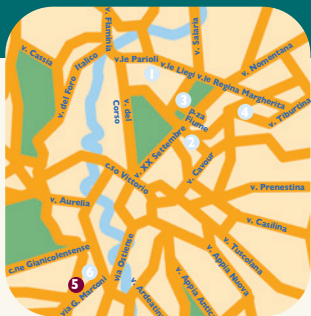
Prelievi bambini 0 - 12 anni tutti i giorni

Altre Attività: su appuntamento

#### Direttore Sanitario:

Alichino Dr. Ferdinando

- Ecografia ostetrico-ginecologica ecomammografia-flussimetria-cardiotocografia
- Endocrinologia
- Fisioterapia
- Gastroenterologia
- Mappatura dei nei
- Neurologia
- Oculistica
- Otorinolaringoiatria
- Ortopedia
- Psicoterapia
- Reumatologia
- Urologia



00146 - Via A. Lo Surdo, 40  
Tel. 065594671 Fax. 0655363203

E-mail: [analysis@artemisia.it](mailto:analysis@artemisia.it)

Come raggiungerci

Dalla Staz. Termini: autobus 170  
oppure metro B fermata Marconi

Dal GRA: uscita Laurentina  
direzione Viale Marconi

## ESAMI DIAGNOSTICI

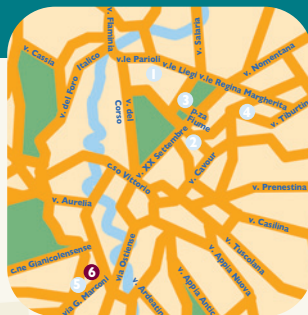
- Agoaspirati (con esami citologici) - biopsie
- Amniocentesi
- Anoretocolonscopia
- Anoscopia
- Biotecnologie
  - ❖ Amplificazione genica (PCR)
  - ❖ Malattie genomiche
- Bitest
- Cardiocografia e monitoraggio biofisico della gravidanza
- Colposcopia
- Doppler venoso e arterioso, degli arti e dei vasi del collo
- Doppler, eco-doppler ed ecocolor-doppler dei vasi epiaortici
- Doppler dei vasi spermatici per varicocele maschile
- Ecografie per screening Down (SCA-TEST)
  - ❖ I° Trimestre
  - ❖ II° Trimestre
- Ecografie ostetriche/ gravidanza
- Ecografie ginecologiche transaddominale, transvaginale
- Ecografie tridimensionali 4D
- Ecografie del seno
- Ecografie generali
- Ecografia prostatica, transaddominale, transrettale
- Esame morfologico fetale
- Ecografie pediatriche
  - ❖ gastro-esofagea del 1° anno di vita
  - ❖ anca
- Elettrocardiografia (ECG)
- Elettroencefalografia semplice
- Ecocardiografia e color doppler
- Elettrocardiografia fetale
- Endoscopie
- Esami di laboratorio
- Esami del liquido seminale
- Esami per impotenza maschile
- Esami ormonali radioimmunologici o immunoenzimatici

- Ecocolor Doppler flussimetrico in ginecologia
- Fisioterapia
- Flussimetria materna
- Flussimetria fetale
- Holter cardiaco
- Malattie infettive
- Monitoraggio dello sviluppo follicolare
- Oncologia molecolare
- Profilo biofisico
- Pap-Test
- Peniscopea
- Rettoscopia
- Tri-test
- Vaginoscopia
- Vulvoscopea

## VISITE SPECIALISTICHE

- Allergologia
- Andrologia
- Angiologia
- Broncopneumologia
- Cardiologia
- Check-up Menopausa
- Chirurgia dermatologica
- Chirurgia plastica, estetica e ricostruttiva
- Chirurgia vascolare per mesoterapia e sclerosante
- Dermatologia
- Dietologia
- Endocrinologia-diabetologia
- Ginecologia
- Mappatura dei nei
- Medicina estetica
- Neurologia
- Oculistica
- Otorinolaringoiatria
- Ortopedia
- Psicologia - Psicoterapia
- Urologia


Clinitalia s.r.l. Studio di Radiologia Diagnostica  
è un centro convenzionato con il S.S.N.



Tempi d'attesa appuntamenti: 1 giorni

Tempi d'attesa esecuzione esami: immediati

Tempi d'attesa risposte: immediati



CLINITALIA S.R.L.

00146 - Via A. Lo Surdo, 42

Tel./Fax 065565917

E-mail: clinitalia@artemisias.it

Come raggiungerci

Dalla Staz. Termini: autobus 170

o metro B fermata Marconi

Dal GRA: uscita Laurentina  
direzione Viale Marconi

## Orario di apertura segreteria

dal Lunedì al Venerdì

dalle ore 8.30 alle ore 13.00

dalle ore 15.00 alle ore 19.00

sabato dalle ore 8.30 alle ore 12.30

## Direttore Tecnico Sanitario e Radiologico:

Quartieri Dr. Salvatore

## ATTIVITÀ DEL CENTRO

- Contrastografie anche con consulenza anestesiológica
- Isterosalpingografie
- Mammografie
- Radiologia digitale, anche in età pediatrica
- Radiologia odonto-stomatologica e per lo studio delle ATM

## Normative di riferimento della carta servizi:

"... la Repubblica Italiana tutela la salute come fondamentale diritto dell'individuo e interesse della collettività ..."

La realizzazione della "Carta Dei Servizi", strumento di tutela dei cittadini che in essa trovano le informazioni utili per fruire in maniera agevole dei Servizi Sanitari erogati, deve essere formulata nel rispetto delle normative di riferimento:

□ "Nuove norme in materia di procedimento amministrativo e diritto di accesso ai documenti amministrativi" **Legge 7 agosto 1990, n° 241**;

□ Direttiva del Presidente del Consiglio dei Ministri del 27 gennaio 1994, "Principi

sull'erogazione dei Servizi Pubblici" **Gazzetta Ufficiale n° 43 del 22 febbraio 1994**;

□ Direttiva del Presidente del Consiglio dei Ministri dell'11 ottobre 1994 "Principi per l'istituzione ed il funzionamento degli uffici per le relazioni con il pubblico" **Gazzetta Ufficiale n° 261 dell'8 novembre 1994**;

□ "Adozione da parte di tutti i soggetti erogatori di servizi pubblici di proprie carte dei servizi" **decreto legge 12/05/95 n° 163 convertito in Legge**

**P11/07/95 n° 273**;

□ "Schema di riferimento per il settore sanitario della carta dei servizi" **D.P.C.M. in data 19/05/95**;

□ "Attuazione della Carta dei Servizi nel Servizio Sanitario Nazionale" **linee guida n°2/95 del 31/08/95 supplemento ord. della Gazzetta Ufficiale n° 108 del 31/08/95**;

□ "Adozione della Carta dei Servizi Sanitari" **Circolare del Ministero della Sanità prot. n° 100/SCPS/21.12833 del 30/09/95**

analisi cliniche

diagnosi prenatale  
e medicina materno fetale

sterilità di coppia

diagnostica ultrasonica

diagnostica  
endocrinologica

diagnostica  
psicopedagogica

genetica medica

biologia molecolare

medicina del lavoro

visite specialistiche

microbiologia alimentare  
e ed ambientale (HACCP)

endoscopia

senologia

menopausa

cardiologia  
e medicina dello sport

service di laboratorio

laboratorio di veterinaria

... altro

**Direttore Scientifico:**  
prof. Claudio Giorlandino

## Milano

Largo Schuster, 1 - 20122  
0286996054 fax 0286996055

## ROMA

Viale Liegi, 45 - 00198  
tel 068505 fax 068505415  
Via Velletri, 10 - 00198  
tel 068413950 fax 068842120  
Via Piave, 76 - 00198  
tel 068413948 fax 068842120  
Via G.M. Lancisi, 31 - 00161  
tel 064404153 fax 0644231153  
Via A. Lo Surdo, 42 - 00142  
tel 065594671 fax 0655363203

Viale Scaduto, 2/d - 90144  
tel e fax 091342570

## LECCE

Via Paisiello, 14 - 73100  
tel e fax 0832301105

## PALERMO

Via dei Miti, 3 - 95100  
tel 095430873 fax 095504441

## CATANIA

## MESSINA

Viale San Martino, 62  
Isolato 54 - 98100  
tel e fax 090663645



CENTRALINO 24 ORE SU 24  
06 85 05

800 617 617

ATTIVO  
24 ORE SU 24



SERVIZI ON-LINE 24 ORE  
Diagnosi Prenatale  
335 6300326  
Sterilità di coppia  
335 7102505



INDIRIZZO  
DI POSTA ELETTRONICA:  
info@artemisia.it



SITO INTERNET:  
www.artemisia.it



a Roma

**1 MAIN CENTER ARTEMISIA**

Viale Liegi, 45 tel 068505 r.a.  
 info@artemisia.it  
 main.center@artemisia.it

**2 LABORATORIO ALESSANDRIA**

Via Velletri, 10 tel 068413950 r.a.  
 alessandria@artemisia.it

**3 LABORATORIO ALESSANDRIA**

Via Piave, 76 tel 068413948 r.a.  
 alessandria@artemisia.it

**4 POLIAMBULATORIO - RADIOLOGIA STUDIO LANCISI**

Via Giovanni Maria Lancisi, 31 tel 064404153 r.a.  
 studio.lancisi@artemisia.it

**5 LABORATORIO-POLIAMBULATORIO ANALYSIS**

Via Antonino Lo Surdo, 40 tel 065594671 r.a.  
 analysis@artemisia.it

**6 RADIOLOGIA CLINITALIA**

Via Antonino Lo Surdo, 42 tel 065565917 r.a.  
 clinitalia@artemisia.it

**a Milano POLIAMBULATORIO ARTEMISIA**

largo Schuster, 1  
 tel 0286996054 fax 0286996055  
 milano@artemisia.it

**i nostri orari**

**VIALE LIEGI, 45** Lunedì - Venerdì 7.15 - 20.00  
 Sabato 7.15 - 13.00  
 Domenica 8.15 - 12.00

**VIA VELLETRI, 10** Lunedì - Venerdì 7.30 - 19.00  
**VIA PIAVE, 76 \*** Sabato 8.00 - 13.00  
 \* Parcheggio convenzionato

**VIA G.M. LANCISI, 31** Lunedì - Venerdì 8.00 - 20.00  
 Sabato 8.00 - 13.00

**VIA A. LO SURDO, 40-42** Lunedì - Venerdì 7.30 - 19.00  
 Sabato 8.00 - 13.00  
 Domenica 8.00 - 12.00

**ECOGRAFIE E PRELIEVI URGENTI A DOMICILIO****SERVIZI ON-LINE 24 ORE**

Diagnosi Prenatale  
**335 6300326**

Sterilità di coppia  
**335 7102505**

**CENTRALINO**

**06 85 05**

**E-MAIL**

**info@artemisia.it**

**CUSTOMER CARE**

**customer.care@artemisia.it**

**SITO INTERNET**

**www.artemisia.it**

NUMERO VERDE

**800 617 617**

ATTIVO 24 ORE SU 24